

ユアクラブ会員の皆さまへ

積立貯蓄 WEB加入 申し込みマニュアル

積立貯蓄のWEB申し込みの流れ

①お勤め先専用の「三井住友信託ライフガイド」にログイン STEP1 で使用

三井住友信託ライフガイド

<https://life.smtb.jp/Lifeguide/tp/>



①「お勤め先の専用ページ」をクリック



②下記の「お勤め先ID」・「パスワード」を入力

■お勤め先ID:

uicuic

■パスワード:

19800821

②ライフガイドから積立貯蓄のお申込み手続き STEP5 で使用

(積立貯蓄用の三井住友信託銀行の口座開設～積立貯蓄申込・ダイレクトバンキング等のご登録)

■所属部署番号:

入力不要です。

■加入者番号:

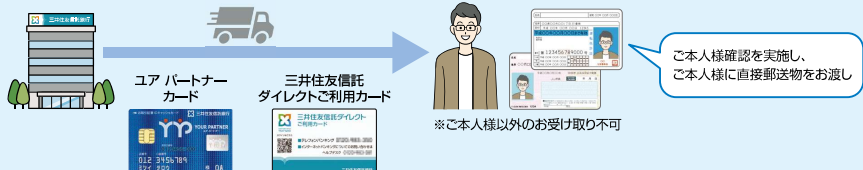
社員番号の前に「0」を加え、8桁で入力ください。

WEB申込完了

お申込みから1週間～10日後…

③お申込み時にご登録のご住所に“本人限定受取郵便”で以下2種を発送

本人限定受取郵便は、お申込者が顔写真付き本人確認書類を提示し、ご本人様が郵送物をお受け取りいただく郵便です。



各カードのお受取が完了したら、いよいよ積立貯蓄が開始します

右ページに記載のお申し込みに関するご注意事項を必ずご確認の上、お手続きください。➔

! 以下に該当する場合、スマートフォン・パソコンではお手続きできません。

スマートフォン・パソコンでお手続きできないケース

①顔写真付き本人確認書類(運転免許証・マイナンバーカード等)をお持ちでない方
積立貯蓄のお申し込み手続き後、入力いただいた住所等に、「本人限定受取郵便」にてユアパートナーカード等を郵送いたします。本人限定受取郵便のお受け取りには、顔写真付き本人確認書類のご提示が必要です。

顔写真付き本人確認書類の例



運転免許証



マイナンバーカード

②本お申し込みシステム上で入力できない漢字氏名の方(環境依存文字など)

例: 崎 高 吉

③在留カードをお持ちの方

在留期間・在留資格等を確認させていただくため、在留カードの写しをご提出いただく必要がございます。

④三井住友信託銀行で既に口座があり、その口座で積立貯蓄をお申込みしたい方

申込書(書面)
請求先

①～③の方はURL

または二次元コードより申込書をご請求ください。

<https://www.smtb.jp/enquete/reserve1604>



④の方はページ下段記載のライフサポートお問い合わせデスクへご連絡ください。

! お申し込みいただくお名前・住所は、
ご本人確認書類(運転免許証等)と同一内容を入力してください。

! ユアパートナーカード・三井住友信託ダイレクトご利用カードの
お受け取りの際、下記ご注意ください。

積立貯蓄のお申し込み完了後、1週間～10日後に、ユアパートナーカード・三井住友信託ダイレクトご利用カードをお届けします。

「本人限定受取郵便」でお送りします。なおご家族さまのお受け取りはできません。ご提示いただいた本人確認書類に記載されている内容とお申し込み内容が一致しない場合、カードをお受け取りいただくことができません。

お申し込み内容の入力完了後に、顔写真付きの本人確認書類(運転免許証、マイナンバーカードなど)に記載の住所・氏名等と同じ内容となっているか、必ずご確認ください。

また以下に該当する場合は、ページ下段記載のライフサポートお問い合わせデスクへご連絡ください。

- カード類を受け取れないまま、郵便局での保管期限(10日)を過ぎた場合
- お申込後1カ月以上経過してもカード類が届かない場合
- 単身赴任等で自宅を長期間不在にされるなど、ご本人さまが受け取れない場合

三井住友信託銀行 ライフサポートお問い合わせデスク

0120-959-999

電話受付時間 / 平日9:00～20:00 土曜日9:00～17:00

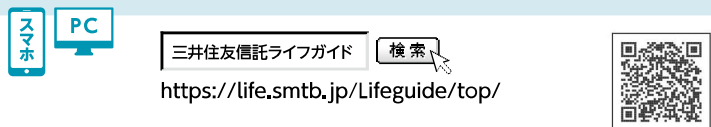
(日・祝日および12/31～1/3はご利用いただけません)

※最新の受付時間はホームページの「よくあるご質問・お問い合わせ」からご確認ください。

積立貯蓄のWEBお申込画面の詳細

STEP1 「三井住友信託ライフガイド」より「積立貯蓄」のお申込画面へ進む

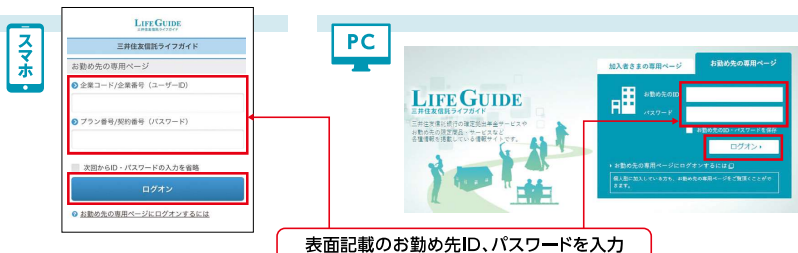
1 「三井住友信託ライフガイド」にアクセス



2 「お勤め先の専用ページ」を選択



3 ID(お勤め先ID)・パスワードを入力し、「ログオン」を選択



4 「積立貯蓄加入のお申込み」を選択



STEP2 制度の選択

表示されたお勤め先の制度にチェックを入れ、「新規申込」を選択



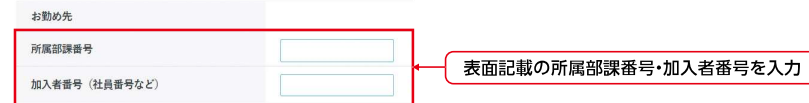
STEP3 利用規約等の確認

STEP4 お客さま情報の入力

- 1 入力画面に従ってお名前・生年月日・住所などの基本事項を入力し、「次へ」を選択
- 2 お取引の目的やご資産状況などの情報を入力し、「次へ」を選択

STEP5 積立貯蓄のお申し込み

入力画面に従ってお申込者情報を入力し、「次へ」を選択



STEP6 ユアパートナー総合口座等のお申し込み

入力画面に従ってユア パートナー総合口座等のお申込内容を入力し、「次へ」を選択



ユア パートナーカード
ユアパートナーカードとは・
ATMでの入出金時にご利用いただくキャッシュカード
(お取引証兼ICキャッシュカード)です。



三井住友信託ダイレクトご利用カード
三井住友信託ダイレクトカードとは・
三井住友信託銀行のインターネットバンキング・テレフォンバンキングで
お手続きの際にご利用いただくカードです。
積立貯蓄の積立額を一部解約する場合などに必要となります。

STEP7 お申込内容の確認と登録

積立貯蓄 お申込手続き完了!